
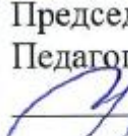




**Муниципальное бюджетное общеобразовательное учреждение
городского округа Тольятти
«Школа с углубленным изучением отдельных предметов №21»**

РАССМОТРЕНА на заседании МО учителей начальных классов Протокол № <u>1</u> от <u>28</u> <u>08</u> 2017г. Руководитель МО  /Орлова М.Ю./	ПРИНЯТА Педагогическим советом МБУ «Школа №21» Протокол № <u>1</u> от <u>30</u> <u>08</u> 2017г. Председатель Педагогического совета  /Л.В. Королева/	УТВЕРЖДЕНА приказом МБУ «Школа №21» № <u>3</u> от <u>30</u> <u>08</u> 2017г. Директор  /Л.В. Королева/ М.П. 
--	---	---

РАБОЧАЯ ПРОГРАММА

учебного курса

по изобразительному искусству

(авторы Б. Н. Неменский, Л. А. Неменская, Н. А. Горяева,
О. А. Коблова, Т. А. Мухина)
УМК «Школа России»

Программа разработана на основе Примерных программ по изобразительному искусству Федерального государственного образовательного стандарта начального общего образования, программы курса «Изобразительное искусство», авторы: Б. Н. Неменский, Л. А. Неменская, Н. А. Горяева, О. А. Коблова, Т. А. Мухина (УМК «Школа России»)

Класс 2

Программу составил
учитель начальных классов
Фадеева Инна Викторовна
первая квалификационная категория

Тольятти, 2017 год

Программа «Изобразительное искусство» составлена на основе программы «Изобразительное искусство» авторов Б. Н. Неменского, Л. А. Неменской, Н. А. Горяевой, О. А. Кобловой, Т. А. Мухиной (УМК «Школа России»), разработанной на основе Федерального государственного образовательного стандарта начального общего образования.

Планируемые результаты освоения учебного курса «Изобразительное искусство»

В результате изучения изобразительного искусства на уровне начального общего образования у обучающихся:

- будут сформированы основы художественной культуры: представление о специфике изобразительного искусства, потребность в художественном творчестве и в общении с искусством, первоначальные понятия о выразительных возможностях языка искусства;
- начнут развиваться образное мышление, наблюдательность и воображение, учебно-творческие способности, эстетические чувства, формироваться основы анализа произведения искусства;
- будут проявляться эмоционально-ценностное отношение к миру, явлениям действительности и художественный вкус;
- сформируются основы духовно-нравственных ценностей личности – способности оценивать и выстраивать на основе традиционных моральных норм и нравственных идеалов, воплощенных в искусстве, отношение к себе, другим людям, обществу, государству, Отечеству, миру в целом; устойчивое представление о добре и зле, должном и недопустимом, которые станут базой самостоятельных поступков и действий на основе морального выбора, понимания и поддержания нравственных устоев, нашедших отражение и оценку в искусстве, любви, взаимопомощи, уважении к родителям, заботе о младших и старших, ответственности за другого человека;
- появится готовность и способность к реализации своего творческого потенциала в духовной и художественно-продуктивной деятельности, разовьется трудолюбие, оптимизм, способность к преодолению трудностей, открытость миру, диалогичность;
- установится осознанное уважение и принятие традиций, самобытных культурных ценностей, форм культурно-исторической, социальной и духовной жизни родного края, наполнятся конкретным содержанием понятия «Отечество», «родная земля», «моя семья и род», «мой дом», разовьется принятие культуры и духовных традиций многонационального народа Российской Федерации, зародится целостный, социально ориентированный взгляд на мир в его органическом единстве и разнообразии природы, народов, культур и религий;
- будут заложены основы российской гражданской идентичности, чувства сопричастности и гордости за свою Родину, российский народ и историю России, появится осознание своей этнической и национальной принадлежности, ответственности за общее благополучие.

Обучающиеся овладеют практическими умениями и навыками в восприятии произведений пластических искусств и в различных видах художественной деятельности: графике (рисунке), живописи, скульптуре, архитектуре, художественном конструировании, декоративно-прикладном искусстве;

- смогут понимать образную природу искусства;
- давать эстетическую оценку и выражать свое отношение к событиям и явлениям окружающего мира, к природе, человеку и обществу;
- воплощать художественные образы в различных формах художественно-творческой деятельности;
- научатся применять художественные умения, знания и представления о пластических искусствах для выполнения учебных и художественно-практических задач, познакомятся с возможностями использования в творчестве различных ИКТ-средств;

- получают навыки сотрудничества со взрослыми и сверстниками, научатся вести диалог, участвовать в обсуждении значимых для человека явлений жизни и искусства, будут способны вставить на позицию другого человека;
- смогут реализовать собственный творческий потенциал, применяя полученные знания и представления об изобразительном искусстве для выполнения учебных и художественно-практических задач, действовать самостоятельно при разрешении проблемно-творческих ситуаций в повседневной жизни.

Восприятие искусства и виды художественной деятельности

Выпускник научится:

- различать основные виды художественной деятельности (рисунок, живопись, скульптура, художественное конструирование и дизайн, декоративно-прикладное искусство) и участвовать в художественно-творческой деятельности, используя различные художественные материалы и приёмы работы с ними для передачи собственного замысла;
- различать основные виды и жанры пластических искусств, понимать их специфику;
- эмоционально-ценностно относиться к природе, человеку, обществу;
- различать и передавать в художественно-творческой деятельности характер, эмоциональные состояния и своё отношение к ним средствами художественного образного языка;
- узнавать, воспринимать, описывать и эмоционально оценивать шедевры своего национального, российского и мирового искусства, изображающие природу, человека, различные стороны (разнообразие, красоту, трагизм и т. д.) окружающего мира и жизненных явлений;
- приводить примеры ведущих художественных музеев России и художественных музеев своего региона, показывать на примерах их роль и назначение.

Выпускник получит возможность научиться:

- воспринимать произведения изобразительного искусства; участвовать в обсуждении их содержания и выразительных средств; различать сюжет и содержание в знакомых произведениях;
- видеть проявления прекрасного в произведениях искусства (картины, архитектура, скульптура и т. д.), в природе, на улице, в быту;
- высказывать аргументированное суждение о художественных произведениях, изображающих природу и человека в различных эмоциональных состояниях.

Азбука искусства. Как говорит искусство?

Выпускник научится:

- создавать простые композиции на заданную тему на плоскости и в пространстве;
- использовать выразительные средства изобразительного искусства: композицию, форму, ритм, линию, цвет, объём, фактуру;
- различные художественные материалы для воплощения собственного художественно-творческого замысла;
- различать основные и составные, тёплые и холодные цвета;
- изменять их эмоциональную напряжённость с помощью смешивания с белой и чёрной красками;
- использовать их для передачи художественного замысла в собственной учебно-творческой деятельности;
- создавать средствами живописи, графики, скульптуры, декоративно-прикладного искусства образ человека: передавать на плоскости и в объёме пропорции лица, фигуры;
- передавать характерные черты внешнего облика, одежды, украшений человека;
- наблюдать, сравнивать, сопоставлять и анализировать пространственную форму предмета; изображать предметы различной формы;

- использовать простые формы для создания выразительных образов в живописи, скульптуре, графике, художественном конструировании;
- использовать декоративные элементы, геометрические, растительные узоры для украшения своих изделий и предметов быта;
- использовать ритм и стилизацию форм для создания орнамента;
- передавать в собственной художественно-творческой деятельности специфику стилистики произведений народных художественных промыслов в России (с учётом местных условий).

Выпускник получит возможность научиться:

- пользоваться средствами выразительности языка живописи, графики, скульптуры, декоративно-прикладного искусства, художественного конструирования в собственной художественно-творческой деятельности;
- передавать разнообразные эмоциональные состояния, используя различные оттенки цвета, при создании живописных композиций на заданные темы;
- моделировать новые формы, различные ситуации путём трансформации известного, создавать новые образы природы, человека, фантастического существа и построек средствами изобразительного искусства и компьютерной графики;
- выполнять простые рисунки и орнаментальные композиции, используя язык компьютерной графики в программе Paint.

Значимые темы искусства.

О чём говорит искусство?

Выпускник научится:

- осознавать значимые темы искусства и отражать их в собственной художественно-творческой деятельности;
- выбирать художественные материалы, средства художественной выразительности для создания образов природы, человека, явлений и передачи своего отношения к ним; решать художественные задачи (передавать характер и намерения объекта — природы, человека, сказочного героя, предмета, явления и т. д. — в живописи, графике и скульптуре, выражая своё отношение к качествам данного объекта) с опорой на правила перспективы, цветоведения, усвоенные способы действия.

Выпускник получит возможность научиться:

- видеть, чувствовать и изображать красоту и разнообразие природы, человека, зданий, предметов;
- понимать и передавать в художественной работе разницу представлений о красоте человека в разных культурах мира;
- проявлять терпимость к другим вкусам и мнениям;
- изображать пейзажи, натюрморты, портреты, выражая своё отношение к ним;
- изображать многофигурные композиции на значимые жизненные темы и участвовать в коллективных работах на эти темы.

**Планируемые результаты
освоения учебного курса «Изобразительное искусство» во 2 классе**

Личностные результаты

- чувство гордости за культуру и искусство Родины, своего народа;
- уважительное отношение к культуре и искусству других народов нашей страны и мира в целом;
- понимание особой роли культуры и искусства в жизни общества и каждого отдельного

человека;

- сформированность эстетических чувств, художественно-творческого мышления, наблюдательности и фантазии;
- сформированность эстетических потребностей (потребностей в общении с искусством, природой, потребностей в творческом отношении к окружающему миру, потребностей в самостоятельной практической творческой деятельности), ценностей и чувств;
- развитие этических чувств, доброжелательности и эмоционально-нравственной отзывчивости, понимания и сопереживания чувствам других людей;
- овладение навыками коллективной деятельности в процессе совместной творческой работы в команде одноклассников под руководством учителя;
- умение сотрудничать с товарищами в процессе совместной деятельности, соотносить свою часть работы с общим замыслом;
- умение обсуждать и анализировать собственную художественную деятельность и работу одноклассников с позиций творческих задач данной темы, с точки зрения содержания и средств его выражения.

Метапредметные результаты

Регулятивные УУД

- принимать и сохранять учебную задачу;
- учитывать выделенные учителем ориентиры действия в освоении нового содержания учебного материала в сотрудничестве с учителем;
- освоение способов решения проблем творческого и поискового характера;
- овладение умением творческого видения с позиций художника, т. е. умением сравнивать, анализировать, выделять главное, обобщать;
- освоение способов решения проблем творческого и поискового характера;
- формирование умения понимать причины успеха/неуспеха учебной деятельности и способности конструктивно действовать даже в ситуациях неуспеха;
- умение планировать и грамотно осуществлять учебные действия в соответствии с поставленной задачей, находить варианты решения различных художественно-творческих задач;
- осознанное стремление к освоению новых знаний и умений, к достижению более высоких и оригинальных творческих результатов.

Познавательные УУД

- осуществлять поиск необходимой информации для выполнения учебных заданий с использованием учебной литературы, энциклопедий, справочников (включая электронные, цифровые), в открытом информационном пространстве, в том числе контролируемом пространстве сети Интернет;
- овладение логическими действиями сравнения, анализа, синтеза, обобщения, классификации по родовидовым признакам;
- устанавливать причинно-следственные связи в изучаемом круге явлений;
- осуществлять выбор и анализ частей и составлять из них целое (композицию);
- передавать в творческой работе настроение;
- передавать в устной форме свои впечатления от услышанного, увиденного, прочитанного (музыкальных, литературных произведений, произведений разных видов искусства);
- предлагать разнообразные способы решения творческих задач;
- основам смыслового восприятия художественных произведений в разных видах искусства (музыке, литературе, изобразительном искусстве), выделять существенное и значимое;
- переносить знания с одного предмета искусства на другой;
- использование средств информационных технологий для решения различных учебно-

творческих задач в процессе поиска дополнительного изобразительного материала, выполнение творческих проектов, отдельных упражнений по живописи, графике, моделированию и т. д.

Коммуникативные УУД

- овладение умением вести диалог, распределять функции и роли в процессе выполнения коллективной творческой работы;
- умение рационально строить самостоятельную творческую деятельность, умение организовать место занятий;
- допускать возможность существования у людей различных точек зрения и ориентироваться на позицию партнёра в общении и коллективном творческом действии;
- формулировать собственное мнение и позицию;
- учитывать разные мнения и стремиться к взаимодействию и сотрудничеству;
- договариваться и приходить к общему решению в совместной художественной или исследовательской деятельности;
- задавать вопросы.

Предметные результаты

Ученик научится:

- формировать первоначальные представления о роли изобразительного искусства в жизни человека, его роли в духовно-нравственном развитии человека;
- понимать основы художественной культуры, в том числе на материале художественной культуры родного края, эстетического отношения к миру; понимание красоты как ценности, потребности в художественном творчестве и в общении с искусством;
- владеть практическими умениями и навыками в восприятии, анализе и оценке произведений искусства;
- применять элементарные практические умения и навыки в различных видах художественной деятельности (рисунке, живописи, скульптуре, художественном конструировании), а также в специфических формах художественной деятельности, базирующихся на ИКТ (цифровая фотография, видеозапись, элементы мультипликации и пр.);
- различать виды художественной деятельности: изобразительной (живопись, графика, скульптура), конструктивной (дизайн и архитектура), декоративной (народные и прикладные виды искусства);
- применять в художественно-творческой деятельности основы цветоведения, основы графической грамоты;
- моделировать из бумаги, лепки из пластилина, навыками изображения средствами аппликации и коллажа;

Ученик получит возможность научиться:

- различать основные виды и жанры пространственно-визуальных искусств;
- понимать образную природу искусства;
- оценивать явления природы, событий окружающего мира;
- применять художественные умения, знания и представления в процессе выполнения художественно-творческих работ;
- узнавать, воспринимать, описывать и эмоционально оценивать несколько великих произведений русского и мирового искусства;
- обсуждать и анализировать произведения искусства, выражая суждения о содержании, сюжетах и выразительных средствах;
- называть ведущие художественные музеи России и художественные музеи своего региона;
- видеть проявления визуально-пространственных искусств в окружающей жизни: в доме, на улице, в театре, на празднике;

- использовать в художественно-творческой деятельности различные художественные материалы и художественные техники;
- передавать в художественно-творческой деятельности характер, эмоциональные состояния и свое отношение к природе, человеку, обществу;
- компоновать на плоскости листа и в объеме задуманный художественный образ;
- характеризовать и эстетически оценивать разнообразие и красоту природы различных регионов нашей страны;
- рассуждать о многообразии представлений о красоте у народов мира, способности человека в самых разных природных условиях создавать свою самобытную художественную культуру;
- изображать в творческих работах особенностей художественной культуры разных (знакомых по урокам) народов, передача особенностей понимания ими красоты природы, человека, народных традиций;
- эмоционально воспринимать красоту городов, сохранивших исторический облик, - свидетелей нашей истории;
- приводить примеры произведений искусства, выражающих красоту мудрости и богатой духовной жизни, красоту внутреннего мира человека.

Содержание учебного курса «Изобразительное искусство»

Виды художественной деятельности.

Восприятие произведений искусства

Особенности художественного творчества: художник и зритель. Образная сущность искусства: художественный образ, его условность, передача общего через единичное. Отражение в произведениях пластических искусств общечеловеческих идей о нравственности и эстетике: отношение к природе, человеку и обществу. Фотография и произведение изобразительного искусства: сходство и различия. Человек, мир природы в реальной жизни: образ человека, природы в искусстве. Представления о богатстве и разнообразии художественной культуры (на примере культуры народов России). Выдающиеся представители изобразительного искусства народов России (по выбору). Ведущие художественные музеи России (ГТГ, Русский музей, Эрмитаж) и региональные музеи. Восприятие и эмоциональная оценка шедевров национального, российского и мирового искусства. Представление о роли изобразительных (пластических) искусств в повседневной жизни человека, в организации его материального окружения.

Рисунок

Материалы для рисунка: карандаш, ручка, фломастер, уголь, пастель, мелки и т. д. Приёмы работы с различными графическими материалами. Роль рисунка в искусстве: основная и вспомогательная. Красота и разнообразие природы, человека, зданий, предметов, выраженные средствами рисунка. Изображение деревьев, птиц, животных: общие и характерные черты.

Живопись

Живописные материалы. Красота и разнообразие природы, человека, зданий, предметов, выраженные средствами живописи. Цвет — основа языка живописи. Выбор средств художественной выразительности для создания живописного образа в соответствии с поставленными задачами. Образы природы и человека в живописи.

Скульптура

Материалы скульптуры и их роль в создании выразительного образа. Элементарные приёмы работы с пластическими скульптурными материалами для создания выразительного образа (пластилин, глина — раскатывание, набор объёма, вытягивание формы). Объём — основа языка скульптуры. Основные темы скульптуры. Красота человека и животных, выраженная средствами скульптуры.

Художественное конструирование и дизайн.

Разнообразие материалов для художественного конструирования и моделирования (пластилин, бумага, картон и др.). Элементарные приёмы работы с различными материалами для создания выразительного образа (пластилин — раскатывание, набор объёма, вытягивание формы; бумага и картон — сгибание, вырезание). Представление о возможностях использования навыков художественного конструирования и моделирования жизни человека.

Декоративно-прикладное искусство

Истоки декоративно-прикладного искусства и его роль в жизни человека. Понятие о синтетичном характере народной культуры (украшение жилища, предметов быта, орудий труда, костюма; музыка, песни, хороводы; былины, сказания, сказки). Образ

человека в традиционной культуре. Представления народа о мужской и женской красоте, отражённые в изобразительном искусстве, сказках, песнях. Сказочные образы в народной культуре и декоративно-прикладном искусстве. Разнообразие форм в природе как основа декоративных форм в прикладном искусстве (цветы, раскраска бабочек, переплетение ветвей деревьев, морозные узоры на стекле и т. д.). Ознакомление с произведениями народных художественных промыслов в России (с учётом местных условий).

Азбука искусства (обучение основам художественной грамоты) Как говорит искусство?

Композиция

Элементарные приёмы композиции на плоскости и в пространстве. Понятия: горизонталь, вертикаль и диагональ в построении композиции. Пропорции и перспектива. Понятия: линия горизонта, ближе — больше, дальше — меньше, загромождения. Роль контраста в композиции: низкое и высокое, большое и маленькое, тонкое и толстое, тёмное и светлое, спокойное и динамичное и т. д. Композиционный центр (зрительный центр композиции). Главное и второстепенное в композиции. Симметрия и асимметрия.

Цвет

Основные и составные цвета. Тёплые и холодные цвета. Смешение цветов. Роль белой и чёрной красок в эмоциональном звучании и выразительности образа. Эмоциональные возможности цвета. Практическое овладение основами цветоведения. Передача с помощью цвета характера персонажа, его эмоционального состояния.

Линия

Многообразие линий (тонкие, толстые, прямые, волнистые, плавные, острые, закруглённые спиралью, летящие) и их знаковый характер. Линия, штрих, пятно и художественный образ. Передача с помощью линии эмоционального состояния природы, человека, животного.

Форма

Разнообразие форм предметного мира и передача их на плоскости и в пространстве. Сходство и контраст форм. Простые геометрические формы. Природные формы. Трансформация форм. Влияние формы предмета на представление о его характере. Силуэт.

Объём

Объём в пространстве и объём на плоскости. Способы передачи объёма. Выразительность объёмных композиций.

Ритм

Виды ритма (спокойный, замедленный, порывистый, беспокойный и т. д.). Ритм линий, пятен, цвета. Роль ритма в эмоциональном звучании композиции в живописи и рисунке. Передача движения в композиции с помощью ритма элементов. Особая роль ритма в декоративно-прикладном искусстве.

Значимые темы искусства О чём говорит искусство?

Земля — наш общий дом

Наблюдение природы и природных явлений, различение их характера и эмоциональных состояний. Разница в изображении природы в разное время года, суток, в различную погоду. Жанр пейзажа. Пейзажи разных географических широт. Использование различных художественных материалов и средств, для создания выразительных образов природы. Постройки в природе: птичьи гнёзда, норы, ульи,

панцирь черепахи, домик улитки и т. д. Восприятие и эмоциональная оценка шедевров русского и зарубежного искусства, изображающих природу. Общность тематики, передаваемых чувств, отношения к природе в произведениях авторов — представителей разных культур, народов, стран (например, А. К. Саврасов, И. И. Левитан, И. И. Шишкин, Н. К. Рерих, К. Моне, П. Сезанн, В. Ван Гог и др.). Знакомство с несколькими наиболее яркими культурами мира, представляющими разные народы и эпохи (например, Древняя Греция, средневековая Европа, Япония или Индия). Роль природных условий в характере культурных традиций родов. Образы архитектуры и декоративно-прикладного искусства.

Родина моя — Россия

Роль природных условий в характере традиционной культуры народов России. Пейзажи

родной природы. Единство декоративного строя в украшении жилища, предметов быта, орудий труда, костюма. Связь изобразительного искусства с музыкой, песней, танцами, былинами, сказаниями, сказками. Образ человека в традиционной культуре. Представления народа о красоте человека (внешней и духовной), отражённые в искусстве. Образ защитника Отечества.

Человек и человеческие взаимоотношения

Образ человека в разных культурах мира. Образ современника. Жанр портрета. Темы любви, дружбы, семьи в искусстве. Эмоциональная и художественная выразительность, образов персонажей, пробуждающих лучшие человеческие чувства и качества: доброту, сострадание, поддержку, заботу, героизм, бескорыстие и т. д. Образы персонажей, вызывающие гнев, раздражение, презрение.

Искусство дарит людям красоту

Искусство вокруг нас сегодня. Использование различных художественных материалов и средств, для создания проектов красивых, удобных и выразительных предметов быта, видов транспорта. Представление о роли изобразительных (пластических) искусств, в повседневной жизни человека, в организации его материального окружения. Отражение в пластических искусствах природных, географических условий, традиций, религиозных верований разных народов (на примере изобразительного и декоративно-прикладного искусства народов России). Жанр натюрморта. Художественное конструирование и оформление помещений и парков, транспорта и посуды, мебели и одежды, книг и игрушек.

Опыт художественно-творческой деятельности

Участие в различных видах изобразительной, декоративно-прикладной и художественно-конструкторской деятельности. Освоение основ рисунка, живописи, скульптуры, декоративно-прикладного искусства. Изображение с натуры, по памяти и воображению (натюрморт, пейзаж, человек, животные, растения). Овладение основами художественной грамоты: композицией, формой, ритмом, линией, цветом, объёмом, фактурой. Создание моделей предметов бытового окружения человека. Овладение элементарными навыками лепки и бумагопластики. Выбор и применение выразительных средств для реализации собственного замысла в рисунке, живописи, аппликации, скульптуре, художественном конструировании.

Передача настроения в творческой работе с помощью цвета, тона, композиции, пространства, линии, штриха, пятна, объёма, фактуры материала. Использование в индивидуальной и коллективной деятельности различных художественных техник и материалов: коллажа, граттажа, аппликации, компьютерной анимации, натурной мультипликации, фотографии, видеосъёмки, бумажной пластики, гуаши, акварели, пастели, восковых мелков, туши, карандаша, фломастеров, пластилина, глины, подручных и природных материалов. Участие в обсуждении содержания и выразительных средств произведений изобразительного искусства, выражение своего отношения к произведению.

Содержание учебного курса «Изобразительное искусство» во 2 классе

«Как и чем работает художник?» (8 ч)

Три основных цвета - желтый, красный, синий. (1 ч)

Что такое живопись? Первичные основы цветоведения. Знакомство с основными и составными цветами, с цветовым кругом. Многообразие цветовой гаммы осенней природы (в частности, осенних цветов).

Белая и чёрная краски. (1 ч)

Восприятие и изображение красоты природы. Настроение в природе.

Темное и светлое (смешение цветных красок с черной и белой).

Расширение знаний о различных живописных материалах: акварельные краски, темпера, масляные и акриловые краски.

Пастель и цветные мелки, акварель, их выразительные возможности. (1 ч)

Мягкость, бархатистость пастели, яркость восковых и масляных мелков, текучесть и прозрачность акварели.

Выразительные возможности этих материалов, особенности работы ими.

Передача различного эмоционального состояния природы.

Выразительные возможности аппликации. (1 ч)

Особенности создания аппликации. Восприятие изображения красоты осенней природы.

Представление о ритме пятен.

Выразительные возможности графических материалов. (1 ч)

Что такое графика? Разнообразие графических материалов. Красота и выразительность линии. Выразительные возможности линии. Тонкие и толстые, подвижные и тягучие линии.

Выразительность материалов для работы в объёме. (1 ч)

Что такое скульптура? Образный язык скульптуры. Знакомство с материалами, которыми работает скульптор. Выразительные возможности глины, дерева, камня и других материалов. Изображение животных. Передача характерных особенностей животных.

Выразительные возможности бумаги. (1 ч)

Что такое архитектура? Чем занимается архитектор? Особенности архитектурных форм.

Что такое макет? Материалы, с помощью которых архитектор создает макет (бумага, картон). Работа с бумагой (сгибание, скручивание, надрезание, склеивание). Перевод простых объемных форм в объемные формы. Склеивание простых объемных форм (конус, цилиндр, лесенка, гармошка).

Неожиданные материалы (обобщение темы) (1 ч)

Понимание красоты различных художественных материалов (гуашь, акварель, пастель, мелки, тушь, пластилин, бумага). Сходство и различие материалов. Смешанные техники. Неожиданные материалы. Выразительные возможности материалов, которыми работают художники. Итоговая выставка работ.

«Реальность и фантазия» (7 ч)

Изображение и реальность. (1 ч)

Мастер Изображения учит видеть мир вокруг нас. Учимся всматриваться в реальный мир, учимся не только смотреть, но и видеть. Рассматриваем внимательно животных, замечаем их красоту, обсуждаем особенности различных животных.

Изображение и фантазия. (1 ч)

Мастер Изображения учит фантазировать. Роль фантазии в жизни людей. Сказочные существа. Фантастические образы. Соединение элементов разных животных, растений при создании фантастического образа. Творческие умения и навыки работы гуашью.

Украшение и реальность. (1 ч)

Мастер Украшения учится у природы. Природа умеет себя украшать. Умение видеть красоту природы, разнообразие ее форм, цвета (иней, морозные узоры, паутинки, наряды птиц, рыб и т. п.). Развитие наблюдательности.

Украшение и фантазия. (1 ч)

Мастер Украшения учится у природы, изучает её. Создание тканей, кружев, украшений для человека. Перенесение красоты природы Мастером Украшения в жизнь человека и преобразование ее с помощью фантазии.

Постройка и реальность. (1 ч)

Мастер Постройки учится у природы. Красота и смысл природных конструкций (соты пчел, ракушки, коробочки хлопка, орехи и т.д.), их функциональность, пропорции. Развитие наблюдательности. Разнообразие форм подводного мира, их неповторимые особенности.

Постройка и фантазия. (1 ч)

Мастер Постройки учится у природы. Изучая природу, Мастер преобразует ее своей фантазией, дополняет ее формы. Создает конструкции, необходимые для жизни человека. Мастер Постройки показывает возможности фантазии человека в создании предметов.

Братья-Мастера Изображения, Украшения и Постройки всегда работают вместе (обобщение темы). Коллективная работа «Сказочный городок». (1 ч)

Взаимодействие трех видов деятельности -изображения, украшения. Обобщение материала по всей теме.

«О чём говорит искусство?» (11 ч)

Изображение природы в различных состояниях. (1 ч)

Разное состояние природы несет в себе разное настроение: грозное и тревожное, спокойное и радостное, грустное и нежное. Художник, изображая природу, выражает её состояние, настроение. Изображение, созданное художником, обращено к чувствам зрителя.

Изображение характера животных. (1 ч)

Выражение и изображение характера и пластики животного, его состояния, настроения. Знакомство с анималистическими изображениями, созданными художниками в графике, живописи и скульптуре. Рисунки и скульптурные произведения В. Ватагина.

Изображение характера человека: женский образ. (1 ч)

Изображая человека, художник выражает своё отношение к нему, своё понимание этого человека. Женские качества характер: верность, нежность, достоинство, доброта и т.д. Внешнее и внутреннее содержание человека, выражение его средствами искусства.

Изображение характера человека: мужской образ. (1 ч)

Изображая, художник выражает своё отношение к нему, что он изображает. Эмоциональная и нравственная оценка образа в его изображении.

Мужские качества характера: отважность, смелость, решительность, честность, доброта и т.д. Возможности использования цвета, тона, ритма для передачи характера персонажа.

Образ человека в скульптуре. (1 ч)

Возможности создания разнохарактерных героев в объеме. Скульптурные произведения, созданные мастерами прошлого и настоящего. Изображения, созданные в объеме, - скульптурные образы - выражают отношение скульптора к миру, его чувства и переживания.

Человек и его украшения. (2 ч)

Украшая себя, человек рассказывает о себе: кто он такой (например, смелый воин-защитник или агрессор). Украшения имеют свой характер, свой образ.

Украшения для женщин подчёркивают их красоту, нежность, для мужчин – силу, мужество.

О чём говорят украшения. (2 ч)

Через украшение мы не только рассказываем о том, кто мы, но и выражаем свои цели,

намерения: например, для праздника мы украшаем себя, в будний день одеваемся по-другому.

Образ здания. Коллективная работа «Терем Царевны-лебедь», «Изба богатыря» (1 ч)

Здания выражают характер тех, кто в них живет. Персонажи сказок имеют очень разные дома. Образы зданий в окружающей жизни.

В изображении, украшении и постройке человек выражает свои чувства, мысли, настроение, своё отношение к миру (обобщение темы). (1 ч)

Выставка творческих работ, выполненных в разных материалах и техниках. Обсуждение выставки.

«Как говорит искусство?» (8 ч)

Тёплые и холодные цвета. Борьба тёплого и холодного. (1 ч)

Цвет и его эмоциональное восприятие человеком. Деление цветов на тёплые и холодные.

Природа богато украшена сочетанием тёплых и холодных оттенков.

Умение видеть цвет. Борьба разных цветов, смешение красок на бумаге.

Тихие и звонкие цвета. (1 ч)

Смешение различных цветов с черной, серой, белой красками - получение мрачных, тяжелых и нежных, легких оттенков цвета.

Передача состояния, настроения в природе с помощью тихих (глухих) и звонких цветов.

Наблюдение цвета в природе, на картинах художников.

Что такое ритм линий? (1 ч)

Ритмическая организация листа с помощью линий. Изменение ритма линий в связи с изменением содержания работы. Линии как средство образной характеристики изображаемого. Разное эмоциональное звучание линии.

Характер линий. (1 ч)

Выразительные возможности линий. Многообразие линий: толстые и тонкие, корявые и изящные, спокойные и порывистые. Умение видеть линии в окружающей действительности, рассматривание весенних веток (веселый трепет тонких, нежных веток берез и корявая, суровая мощь старых дубовых сучьев).

Ритм пятен. (1 ч)

Ритм пятен передает движение. От изменения положения пятен на листе изменяется восприятие листа, его композиция.

Материал рассматривается на примере летящих птиц — быстрый или медленный полет; птицы летят тяжело или легко.

Пропорции выражают характер. (1 ч)

Понимание пропорций как соотношения между собой частей одного целого.

Пропорции – выразительное средство искусства, которое помогает художнику создавать образ, выражать характер изображаемого.

Ритм линий и пятен, цвет, пропорции - средства выразительности.

Коллективное панно «Весна. Шум птиц» (1 ч)

Ритм линии, пятен, цвет, пропорции составляют основы образного языка, на котором говорят Братья-Мастера - Мастер Изображения, Мастер Украшения, Мастер Постройки, создавая произведения в области живописи, графики, скульптуры, архитектуры.

Обобщающий урок года. Выставка работ. (1 ч)

Выставка детских работ, репродукций работ художников - радостный праздник, событие школьной жизни. Игра-беседа, в которой вспоминают все основные темы года.

Братья-Мастера - Мастер Изображения, Мастер Украшения, Мастер Постройки — главные помощники художника, работающего в области изобразительного, декоративного и конструктивного искусств

**Тематическое планирование с указанием количества часов, отводимых на освоение
каждой темы
2 класс**

№ п/п	Изучаемый материал	Кол-во часов	Контрольные работы
1.	«Как и чем работает художник?»	8	1
2.	«Реальность и фантазия»	7	1
3.	«О чём говорит искусство?»	11	1
4.	«Как говорит искусство?»	8	2
	Итого	34	5

Тематическое планирование

Предмет «Изобразительное искусство»

Класс 2

Количество часов всего 34, в неделю 1 час

№ п/п	Тема\часы	Тематическое планирование	Код элемента содержания (КЭС)	Код требования к уровню подготовки выпускников (КПУ)	Характеристика деятельности учащихся
«Как и чем работает художник?» (8 ч)					
1.	«Как и чем работает художник?» (8 ч)	1. Три основных цвета – жёлтый, красный, синий. 2. Белая и чёрная краски. 3. Пастель и цветные мелки, акварель, их выразительные возможности. 4. Выразительные возможности аппликации. 5. Выразительные возможности графических материалов. 6. Выразительность материалов для работы в объеме. 7. Выразительные возможности бумаги. 8. Неожиданные материалы (обобщение темы).			<p>Наблюдать цветовые сочетания в природе.</p> <p>Смешивать краски сразу на листе бумаги, посредством приема «живая краска».</p> <p>Овладевать первичными живописными навыками.</p> <p>Изображать на основе смешивания трех основных цветов разнообразные цветы по памяти и впечатлению.</p> <p>Учиться различать и сравнивать темные и светлые оттенки цвета и тона.</p> <p>Смешивать цветные краски с белой и черной для получения богатого колорита.</p> <p>Развивать навыки работы гуашью.</p> <p>Создавать живописными материалами различные по настроению пейзажи, посвященные изображению природных стихий.</p> <p>Расширять знания о художественных материалах.</p> <p>Понимать красоту и выразительность пастели, мелков, акварели</p> <p>Развивать навыки работы пастелью, мелками, акварелью.</p>

		<p><i>Творческая работа «Ночной город»</i></p>		<p>Овладевать первичными знаниями перспективы (загораживание, ближе - дальше).</p> <p>Изображать осенний лес, используя выразительные возможности материалов.</p> <p>Овладевать техникой и способами аппликации.</p> <p>Понимать и использовать особенности изображения на плоскости с помощью пятна.</p> <p>Создавать коврик на тему осенней земли, опавших листьев.</p> <p>Понимать выразительные возможности линии, точки, тёмного и белого пятен (язык графики) для создания художественного образа.</p> <p>Осваивать приемы работы графическими материалами (тушь, палочка, кисть).</p> <p>Наблюдать за пластикой деревьев, веток, сухой травы на фоне снега.</p> <p>Изображать, используя графические материалы, зимний лес.</p> <p>Сравнивать, сопоставлять выразительные возможности различных художественных материалов, которые применяются в скульптуре (дерево, камень, металл и др.).</p> <p>Развивать навыки работы с целым куском пластилина.</p> <p>Овладеть приёмами работы с пластилином (вдавливание, заминание, вытягивание, защипление).</p> <p>Создавать объёмное изображение животного с передачей характера.</p> <p>Развивать навыки создания геометрических форм (конуса, цилиндра, прямоугольника) из бумаги, навыки перевода плоского листа в разнообразные объёмные формы.</p> <p>Овладевать приемами работы с бумагой, навыками перевода плоского листа в разнообразные объёмные формы.</p> <p>Конструировать из бумаги объекты игровой площадки.</p> <p>Повторять и закреплять полученные на предыдущих уроках знания о художественных материалах и их выразительных возможностях.</p> <p>Создавать образ ночного города с помощью разнообразных</p>
--	--	--	--	--

					<p>неожиданных материалов. Обобщать пройденный материал, обсуждать творческие работы на итоговой выставке, оценивать собственную художественную деятельность и деятельность своих одноклассников.</p>
«Реальность и фантазия» (7 ч)					
2.	«Реальность и фантазия» (7 ч)	<p>1. Изображение и реальность. 2. Изображение и фантазия. 3. Украшение и реальность. 4. Украшение и фантазия. 5. Постройка и реальность. 6. Постройка и фантазия. 7. Братья-Мастера Изображения, Украшения и Постройки всегда работают вместе (обобщение темы). <i>Коллективная работа «Сказочный городок»</i></p>			<p>Рассматривать, изучать и анализировать строение реальных животных. Изображать животных, выделяя пропорции частей тела. Передавать в изображении характер выбранного животного. Закреплять навыки работы от общего к частному. Размышлять о возможностях изображения как реального, так и фантастического мира. Рассматривать слайды и изображения реальных и фантастических животных (русская деревянная и каменная резьба и т.д.). Придумывать выразительные фантастические образы животных. Изображать сказочные существа путем соединения воедино элементов разных животных и даже растений. Развивать навыки работы гуашью. Наблюдать и учиться видеть украшения в природе. Эмоционально откликаться на красоту природы. Создавать с помощью графических материалов, линий изображения различных украшений в природе (паутинки, снежинки и т.д.) Развивать навыки работы тушью, пером, углём, мелом. Сравнивать, сопоставлять природные формы с декоративными мотивами в кружевах, тканях украшениях, на посуде. Осваивать приёмы создания орнамента: повторение модуля, ритмическое чередование элемента. Создавать украшения (воротничок для платья, подзор, закладка для книг и т.д.), используя узоры.</p>

				<p>Работать графическими материалами (роллеры, тушь, фломастеры) с помощью линий различной толщины.</p> <p>Рассматривать природные конструкции, анализировать их формы, пропорции.</p> <p>Эмоционально откликаться на красоту различных построек в природе.</p> <p>Осваивать навыки работы с бумагой (закручивание, надрезание, складывание, склеивание).</p> <p>Конструировать из бумаги формы подводного мира.</p> <p>Участвовать в создании коллективной работы.</p> <p>Сравнивать, сопоставлять природные формы с архитектурными постройками.</p> <p>Осваивать приёмы работы с бумагой.</p> <p>Придумывать разнообразные конструкции.</p> <p>Создавать макеты фантастических зданий, фантастического города.</p> <p>Участвовать в создании коллективной работы.</p> <p>Повторять и закреплять полученные на предыдущих уроках знания.</p> <p>Понимать роль, взаимодействие в работе трёх Братьев-Мастеров (их триединство).</p> <p>Конструировать (моделировать) и украшать елочные украшения (изображающие людей, зверей, растения) для новогодней елки.</p> <p>Обсуждать творческие работы на итоговой выставке, оценивать собственную художественную деятельность и деятельность своих одноклассников.</p>
«О чём говорит искусство?» (11 ч)				
3.	«О чём говорит искусство?» (11 ч)	<p>1. Изображение природы в различных состояниях.</p> <p>2. Изображение характера животных</p> <p>3. Изображение характера человека: женский образ.</p>		<p>Наблюдать природу в различных состояниях.</p> <p>Изображать живописными материалами контрастные состояния природы</p> <p>Развивать колористические навыки работы гуашью.</p> <p>Наблюдать и рассматривать животных в различных состояниях.</p>

		<p>4. Изображение характера человека: мужской образ.</p> <p>5. Образ человека в скульптуре</p> <p>6. Человек и его украшения.</p> <p>7. Человек и его украшения.</p> <p>8. О чём говорят украшения.</p> <p>9. О чём говорят украшения.</p> <p>10. Образ здания. <i>Коллективная работа «Терем Царевны-лебедь», «Изба богатыря»</i></p> <p>11. В изображении, украшении и постройке человек выражает свои чувства, мысли, настроение, своё отношение к миру (обобщение темы).</p>		<p>Давать устную зарисовку-характеристику зверей.</p> <p>Входить в образ изображаемого животного.</p> <p>Изображать животного с ярко выраженным характером и настроением.</p> <p>Развивать навыки работы гуашью.</p> <p>Создавать противоположные по характеру сказочные женские образы (Золушка и злая мачеха, баба Бабариха и Царевна-Лебедь, добрая и злая волшебницы), используя живописные и графические средства.</p> <p>Характеризовать доброго и злого сказочных героев.</p> <p>Сравнивать и анализировать возможности использования изобразительных средств для создания доброго и злого образов. Учиться изображать эмоциональное состояние человека.</p> <p>Создавать живописными материалами выразительные контрастные образы доброго или злого героя (сказочные и былинные персонажи).</p> <p>Сравнивать, сопоставлять выразительные возможности различных художественных материалов, которые применяются в скульптуре (дерево, камень, металл и др.).</p> <p>Развивать навыки создания образов из целого куска пластилина.</p> <p>Овладевать приемами работы с пластилином (вдавливание, заминание, вытягивание, защипление).</p> <p>Создавать в объеме сказочные образы с ярко выраженным характером.</p> <p>Понимать роль украшения в жизни человека.</p> <p>Сравнивать и анализировать украшения, имеющие разный характер.</p> <p>Создавать декоративные композиции заданной формы (вырезать из бумаги богатырские доспехи, кокошники, воротники).</p> <p>Украшать кокошники, оружие для добрых и злых сказочных героев и т.д.</p> <p>Сопереживать, принимать участие в создании коллективного</p>
--	--	--	--	---

				<p>панно.</p> <p>Понимать характер линии, цвета, формы, способных раскрыть намерения человека.</p> <p>Украшать паруса двух противоположных по намерениям сказочных флотилий.</p> <p>Учиться видеть художественный образ в архитектуре.</p> <p>Приобретать навыки восприятия архитектурного образа в окружающей жизни и сказочных построек.</p> <p>Приобретать опыт творческой работы.</p> <p>Повторять и закреплять полученные на предыдущих уроках знания.</p> <p>Обсуждать творческие работы на итоговой выставке, оценивать собственную художественную деятельность и деятельность одноклассников</p>
«Как говорит искусство?» (8 ч)				
4.	«Как говорит искусство?» (8 ч)	<p>1. Тёплые и холодные цвета. Борьба тёплого и холодного</p> <p>2. Тихие и звонкие цвета.</p> <p>3. Что такое ритм линий?</p> <p>4. Характер линий.</p> <p>5. Ритм пятен.</p> <p>6. Пропорции выражают характер.</p> <p>7. Ритм линий и пятен, цвет, пропорции - средства выразительности. <i>Коллективное панно «Весна. Шум птиц»</i></p> <p>8. Обобщающий урок года. <i>Выставка работ.</i></p>		<p>Расширять знания о средствах художественной выразительности.</p> <p>Уметь составлять теплые и холодные цвета.</p> <p>Понимать эмоциональную выразительность теплых и холодных цветов.</p> <p>Уметь видеть в природе борьбу и взаимовлияние цвета.</p> <p>Осваивать различные приемы работы кистью (мазок «кирпичик», «волна», «пятнышко»).</p> <p>Развивать колористические навыки работы гуашью.</p> <p>Изображать простые сюжеты с колористическим контрастом (угасающий костер вечером, сказочная жар-птица и т.п.)</p> <p>Уметь составлять на бумаге тихие (глухие) и звонкие цвета.</p> <p>Иметь представление об эмоциональной выразительности цвета - глухого и звонкого.</p> <p>Уметь наблюдать многообразие и красоту цветовых состояний в весенней природе.</p> <p>Изображать борьбу тихого (глухого) и звонкого цветов, изображая весеннюю землю.</p> <p>Создавать колористическое богатство внутри одной цветовой</p>

				<p>гаммы.</p> <p>Закреплять умения работать кистью.</p> <p>Расширять знания о средствах художественной выразительности.</p> <p>Уметь видеть линии в окружающей действительности.</p> <p>Получать представление об эмоциональной выразительности линии.</p> <p>Фантазировать, изображать весенние ручьи, извивающиеся змейками задумчивые, тихие и стремительные (в качестве подмалевка - изображение весенней земли).</p> <p>Развивать навыки работы пастелью, восковыми мелками.</p> <p>Умение видеть линии в окружающей действительности,</p> <p>Наблюдать, рассматривать, любоваться весенними ветками различных деревьев.</p> <p>Осознавать, как определенным материалом можно создать художественный образ.</p> <p>Использовать в работе сочетание различных инструментов и материалов.</p> <p>Изображать ветки деревьев с определённым характером и настроением.</p> <p>Расширять знания о средствах художественной выразительности.</p> <p>Понимать, что такое ритм.</p> <p>Уметь передавать расположение (ритм) летящих птиц на плоскости листа.</p> <p>Развивать навыки творческой работы в технике обрывной аппликации.</p> <p>Расширять знания о средствах художественной выразительности.</p> <p>Понимать, что такое пропорции.</p> <p>Создавать выразительные образы животных или птиц с помощью изменения пропорций.</p> <p>Повторять и закреплять полученные знания и умения.</p>
--	--	--	--	---

				<p>Понимать роль взаимодействия различных средств художественной выразительности для создания того или иного образа</p> <p>Создавать коллективную творческую работу (панно) «Весна. Шум птиц».</p> <p>Сотрудничать с товарищами в процессе совместной творческой работы, уметь договариваться, объясняя замысел, уметь выполнять работу в границах заданной роли.</p> <p>Анализировать детские работы на выставке, рассказывать о своих впечатлениях от работ товарищей и произведений художников</p> <p>Понимать и уметь называть задачи, которые решались в каждой четверти.</p> <p>Фантазировать и рассказывать о своих планах на лето.</p>
--	--	--	--	---